













Câmbios vs Euro

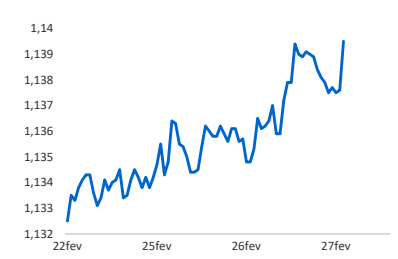
	Gráfico 6 Meses	Suporte	Resistência	Curto Prazo	Médio Prazo	Variação em 2019
USD		1,1230	1,1570			-0,8%
GBP		0,7560	0,9110	↓	↓	-4,8%
JPY		118,70	127,10	↑	↓	0,3%
CHF		1,1180	1,1440		↓	0,8%
NOK		9,6450	10,0580	↑	↑	-1,9%
SEK		10,1230	10,6310	↑	↑	3,3%
PLN		4,2570	4,3450	↑	↑	0,6%
BRL		4,1630	4,4950	↑	↓	-4,7%
CAD		1,4870	1,5650	↓	↓	-4,2%
INR		79,10	82,30		↓	1,4%
CNH		7,5710	7,9010	↓	↓	-3,5%
AUD		1,5710	1,6690	↓	↓	-2,0%

Previsão Cambial Reuters

	3 Meses	6 Meses	1 Ano		
Brent	1,1500	1,1700	1,2000	GBP	65,94
GBP	0,8700	0,8600	0,8600	JPY	1,3302
JPY	126,50	127,69	128,51	CHF	110,79
CHF	1,1400	1,1500	1,1700	AOA	0,9969
AOA	9,5000	9,4684	9,3000	ARS	312,59
ARS	10,1700	10,0700	9,8750	CLP	38,7410
CLP	4,2900	4,2700	4,2500	BRL	648,93
BRL	4,3355	4,4051	4,5180	MZM	3,7285
MZM	1,5065	1,5210	1,5360	INR	62,10
INR	82,23	83,66	85,20	CNY	71,064
CNY	7,8775	7,9794	8,1000	Ouro	6,6866
Ouro	0,8280	0,8541	0,8880		1323,45

*Mediana Sondagem Reuters

Gráfico Eur/Usd



Forwards - Compra de Moeda

	3 Meses	6 Meses	1 Ano
USD	1,1456	1,1536	1,1703
GBP	0,8573	0,8598	0,8662
JPY	126,01	126,01	125,94
CHF	1,1329	1,1314	1,1275
NOK	9,7495	9,7862	9,8664
PLN	4,3326	4,3528	4,3934
CAD	1,5047	1,5124	1,5296

Forwards - Venda de Moeda

	3 Meses	6 Meses	1 Ano
USD	1,1476	1,1566	1,1750
GBP	0,8588	0,8620	0,8683
JPY	126,25	126,37	126,56
CHF	1,1352	1,1343	1,1323
SEK	9,7692	9,8106	9,9057
PLN	4,3403	4,3641	4,4109
CAD	1,5073	1,5163	1,5349

Euribor

Prazos	Taxas %
1M	-0,368
2M	0,000
3M	-0,310
6M	-0,230
9M	0,000
12M	-0,108

Data: 26/02/2019

Yields - Obrigações Soberanas

	2 Anos	10 Anos	Índices
EUA	2,48%	2,67%	Tóquio
Alemanha	-0,54%	0,15%	Xangai
UK	0,84%	1,27%	DAX 30
Brasil	7,20%	8,97%	PSI 20
Suíça	-0,78%	-0,29%	IBEX
Portugal	-0,25%	1,46%	Dow Jones
Espanha	-0,18%	1,17%	S&P 500

Portugal

Top 3 - Ganhos			
SONAE CAPITAL	0,8880	2,66%	
J MARTINS	13,3400	1,06%	
COR. AMORIM	9,7800	0,93%	
Top 3 - Perdas			
GALP	14,2950	-1,99%	
NOS	5,1750	-1,15%	
NAV. COMPANYY	4,3100	-1,15%	

Criptomoedas

Bitcoin/\$	\$3809	0,3%
Ether/\$	\$135,7	1,2%
Ripple/\$	\$0,31	0,4%
Litecoin/\$	\$45,32	1%
Bitcoin/€	€3355	0,5%
Ether/€	€119,3	1,1%

Taxas de Juro - Bancos Centrais

	Taxa %	Alteração
BCE	0,00%	10/mar/18
FED	2,50%	19/dez/18
BoE	0,75%	02/ago/18
BoJ	-0,10%	29/jan/16
SNB	-0,75%	10/dez/15
BACEN	6,50%	06/fev/19
PBOC	4,35%	24/out/15

Comentário de Mercado

Nas últimas horas: Bom dia. A cimeira entre Trump e Kim Jong terminou sem "qualquer acordo" alcançado, o ajudou a um recuo das bolsas. A Casa Branca adiantou que o diálogo irá continuar. O mercado foca agora nas negociações dos EUA com a China, que também ainda não parecem perto de um final conclusivo. A libra beneficiou ontem da perspectiva de adiamento do *Brexit*, tendo o Eur/Gbp alcançado os £0.8527. O Partido Trabalhista afirmou que irá apoiar um novo referendo. Hoje o Eur/Gbp está a recuperar, mas continua bem abaixo de £0.86. Em Portugal, o INE divulgará hoje as estimativas de emprego e desemprego de janeiro, a inflação de fevereiro e o PIB (4T). A atividade fabril na China contraiu em fevereiro para mínimos de três anos.

Sentimento económico da Zona Euro afunda para mínimos de dois anos em fevereiro

O sentimento económico da Zona Euro recuou pelo oitavo mês consecutivo, renovando mínimos de fevereiro, à medida que as empresas se tornam mais pessimistas em relação às expectativas das encomendas e da produção. O índice de sentimento caiu para 106.1 de 106.3 em janeiro, marcando o valor mais baixo desde novembro 2016. Por contraste, o sentimento dos consumidores subiu de -7.9 para -7.4. Nas principais economias, o sentimento económico melhorou na Holanda, mas foi mais baixo em França e Itália e manteve-se praticamente inalterado na Alemanha e em Espanha, segundo os dados do *Eurostat*.

Líder dos eurocéticos do Partido Conservador suaviza a sua perspetiva face ao *backstop*

O líder pro-*Brexit* do Partido Conservador moderou a sua oposição face ao acordo de saída do Reino Unido da UE. Jacob Rees-Mogg afirmou que não irá continuar a insistir para que o entrave sobre a fronteira irlandesa seja retirado como condição para suportar o acordo no próximo mês. Com o parlamento dividido em como proceder com o divórcio, o grupo eurocético liderado por Rees-Mogg (ERG) poderá ser a chave para novos avanços. O ERG desempenhou um papel importante na derrota quando May apresentou o seu plano em janeiro. O *backstop* é um mecanismo que visa evitar uma fronteira rígida na ilha de Irlanda. Perante a possibilidade de um adiamento ou de um novo referendo, é possível que os deputados pro-*Brexit* comecem a pensar que é melhor garantir a saída com acordo imperfeito do que arriscar que não aconteça a saída...

Inflação no Canadá em janeiro abrandou mais que o previsto

A inflação no Canadá em janeiro abrandou para 1.4% (homóloga, face aos 2.0% registados no último mês de 2018, reforçando as expectativas do mercado de que uma subida de taxas de juro poderá estar em cima da mesa. Os analistas (*Reuters*) tinham previsto que este valor se fixasse nos 1.5%, sendo a segunda vez num ano que o indicador se mantém abaixo do objetivo dos 2% para a inflação traçado pelo banco central do país. O abrandamento na inflação deveu-se em grande parte à queda dos custos energéticos e do abrandamento no crescimento dos preços dos serviços. Com estes dados, o Eur/Cad recuou dos máximos de doze dias atingidos na terça-feira.

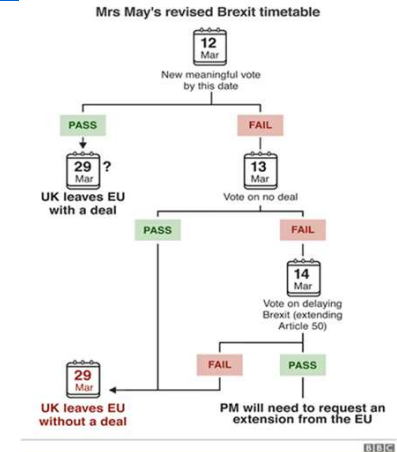
Destques Notícias Thomson Reuters

Trump says he walked from deal with Kim over North Korean sanction demands
China Feb factory activity shrinks to 3-year low, export orders worst in a decade
Britain's Labour Party backs Brexit referendum
BOJ's Suzuki rules out need for easing, highlights board rift
Oil dips as Asia factory output weakens, US crude production hits record

Indicadores e eventos relevantes para hoje

Alemanha	Inflação (fev)	13:00
EUA	PIB (4ºT)	13:30
EUA	Preços PCE (4ºT)	13:30

Gráfico em Destaque



Esta Informação destina-se exclusivamente aos clientes da IMF. Não é permitida a sua difusão sob qualquer forma.

